


## PARÂMETROS:

1. Padrão do sistema de TV: ISDB-T
2. Entrada RF: terminal tipo SMA
3. Impedância de entrada na antena: 50 ohm
4. Faixa de frequência: 470 MHz ~ 806 MHz
5. Nível de sinal: 97 ± 3dBm
6. Largura de banda: 6 MHz
7. Demodulação: DQPSK / QPSK / 16QAM / 64QAM
8. Modos de intervalo de guarda: 1 / 32,1 / 16,1 / 8,1 / 4
9. Taxa de Modos FEC: 1 / 2,2 / 3,3 / 4,5 / 6,7 / 8
10. Sistema de vídeo: PAL / NTSC
11. Saída de vídeo: CVBS
12. Saída de áudio: estéreo
13. Faixa de tensão de entrada: 12V/24V (9V ~ 35V)
14. Consumo de energia: ≤4W
15. Velocidade de movimento aceitável: 0km / h ~ 150km / h
16. Temperatura de operação: -20-70°C
17. Limite de trabalho: -25-75°C

## INFORMAÇÕES DO PRODUTO



1. Cabo da antena
2. Alimentação / saída AV / controle remoto IR
3. Luz LED de trabalho
4. Mini porta USB para atualização de software

## ACESSÓRIOS

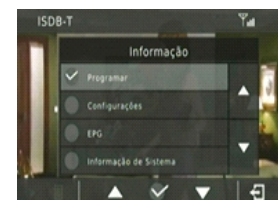
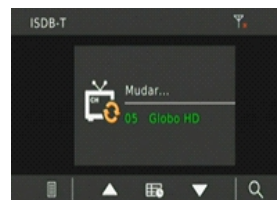
1. Cabo de alimentação x 1
2. Manual do usuário x 1
3. Antena x 1

## INSTALAÇÃO DA ANTENA

Antes de usar este conversor de TV, você precisa instalar a antena incluída na caixa. Siga as etapas abaixo:

1. Retire a antena da embalagem.
2. Instale a antena no pára-brisa

3. Conecte o terminal do fio ao cabo da antena no conversor de TV.
4. Examine os programas de TV para verificar a intensidade e a qualidade do sinal.



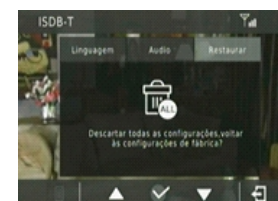
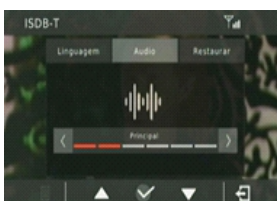
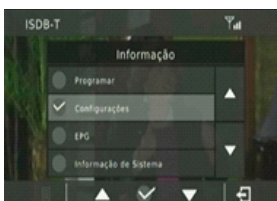
Pesquisar canais de TV: Toque no ícone para escanear canais diretamente,

ou toque no ícone do menu principal e toque no ícone Programar



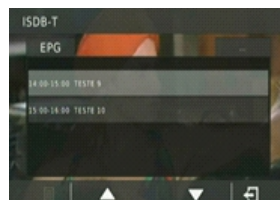
Mudar de canal: Toque no ícone para mudar de canal, ou toque no ícone

LISTA para mostrar a lista de canais encontrados, toque no canal desejado.




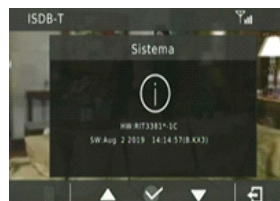
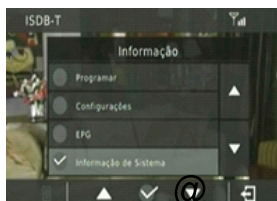
Mudar idioma: Toque no ícone no menu principal e toque no ícone

Configurações para alterar o idioma, audio e redefinir o conversor de tv



Ver informações de EPG: Toque no ícone  no menu principal e toque no

ícone  EPG




Ver a versão de software: Toque no ícone  no menu principal e toque no

ícone  Informação de Sistema

#### SUPOORTE TÉCNICO:



 SAC@ROADSTARVENDAS.COM.BR

 (45) 99106 6494  
(Somente WhatsApp)

WWW.ROADSTARBRASIL.COM.BR

  
P O W E R O F S O U N D

  
P O W E R O F S O U N D

## RS-135BR *Pro line*

### CONVERSOR DIGITAL FULL-SEG

## MANUAL DE INSTRUÇÕES